



## DESCRIPTION

## DIAGNOSTICS ENERGETIQUES

### Indice énergétique



## DETAILS DU BIEN





Nombre de chambre(s) : -  
Surface : -  
Terrain : -  
Balcon : -  
Terrasse : -  
Jardin : -  
Garage(s) : -  
Parking(s) souterrain(s) : -

Parking(s) : -  
Parking collectif : -  
Année de construction : -  
Disponibilité : -  
Nombre d'étage : -  
Etage : -  
Rénové : **non**  
Meublé : **non**

### Indice isolation



✓ Afil Luxembourg

 155 route d'Esch, L-1471 Luxembourg  
 621 54 53 20  
 [contact@afil.lu](mailto:contact@afil.lu)  
 <http://www.afil-luxembourg.lu/>